



Bestellung

Angebot

Yes, you can.®

Tel. 07562 700-99 · rehabservice@invacare.com

Preise in Euro
zzgl. gesetzlicher MwSt.

Invacare® Action® XT CE

HMV-Nr.: 18.50.03.0220
Benutzergewicht: **max. 125 kg**

Grundpreis: 1.828,00 €

Kunden-Nr.: _____


Ansprechpartner: _____

Kommission: _____

Bitte kreuzen Sie die gewünschten Optionen an - falls nicht, wird Standard geliefert Standard-Option Option ohne Aufpreis

Gewicht des Patienten =		kg				
Art.-Nr.	Beschreibung					€
CER0026	Invacare® Action® XT					1.828,00
CERSPEC	Sonderbau					auf Anfrage
ANTRIEBSVERSION						
CER0100	Greifreifenantrieb					◆
SITZ						
SITZBREITE						
CER0180	380 mm Sitzbreite (NC: Sitztiefe 500 mm)					○
CER0190	405 mm Sitzbreite (NC: Sitztiefe 500 mm)					○
CER0200	430 mm Sitzbreite					◆
CER0210	455 mm Sitzbreite					○
CER0220	480 mm Sitzbreite					○
CER0230	505 mm Sitzbreite					○
SITZTIEFE						
CER0240	Sitztiefe 400 mm (NC: sehr aktive Hinterradposition)					○
CER0250	Sitztiefe 450 mm					○
CER0251	Sitztiefe 500 mm (nur mit aktiver Hinterradposition), (NC: Sitzkissen Flo-tech Lite und Flo-tech Contour Visco , Radstandsverlängerung für Amputierte)					○
CER0252	Sitztiefe einstellbar 400 - 450 mm					◆
SITZHÖHE						
Vorder- rad/ Hin- terrad	Sitzhöhe vorn in mm (Einstellung ab Werk)					
	385	410	435	460	485	510
8" - 24"					3)	4)
6" - 24"		2)			3)	
6" - 22"		2)			3)	
5 ½" - 24"					3)	
5 ½" - 22"					3)	
5" - 22"	1) 2)	2)				
1) NC: 90° Beinstütze, Armlehnen Nr. 2, Radspritzschutz abnehmbar, Armlehnenrohre wegschwenkbar, aktive und sehr aktive Hinterradposition, Trommelbremse 2) NC: Verlängertes Einschubrohr für Fußplatte, Ankipphilfe, Anti-Kippräder 3) NC: 90° Beinstütze 4) NC: 90° Beinstütze, Radspritzschutz abnehmbar, Armlehnenrohre wegschwenkbar						
SITZPOLSTERAUSFÜHRUNG						
CER0340	Nylonbespannung mit Klettbefestigung für Sitzkissen					◆
RÜCKEN						
RÜCKENAUSFÜHRUNG: FEST, LUMBALKNICK						
CER0410	7°, 400 / 430 mm Rückenhöhe, feste Schiebegriffe (voreingestellt auf 430 mm), (inkl. Rückenstrebe)					◆
CER0420	7°, 510 mm Rückenhöhe, feste Schiebegriffe, (inkl. Rückenstrebe)					50,00
CER0425	7°, 430 mm Rückenhöhe, mit höhenverstellbaren Schiebegriffen 150 mm, (inkl. Rückenstrebe), (NC: Invacare MatrX Rücken)					106,00

232 Bitte beachten Sie, dass alle in diesem Anpassbogen abgefragten Abmessungen exakt anzugeben sind. Nachträgliche Anpassungen können konfigurationsabhängig zu weiterem Aufwand führen. Wir behalten uns eine Toleranz von +/- 10 mm für folgende Abmessungen vor: Sitzbreite, Rückenhöhe, Sitzhöhe vorn, Sitzhöhe hinten und Unterschenkelänge.

CER0428	7°, 350 mm Rückenhöhe (anpassbar auf 400mm), feste Schiebegriffe, kurz (inkl. faltbarer Rückenstrebe) (NC: Trommelbremse, Rückenbespannung anpassbar 7+1 Klettbänder)		○		0428																																																																										
INVACARE MATRX-POSITIONIERUNGSRÜCKEN																																																																															
CER0451	Invacare MatrX Elite E2 inkl. Halterung, Rückenhöhe 160 mm				725,00																																																																										
CER0452	Invacare MatrX Elite E2 inkl. Halterung, Rückenhöhe 210 mm				725,00																																																																										
CER0453	Invacare MatrX Elite E2 inkl. Halterung, Rückenhöhe 260 mm				725,00																																																																										
CER0454	Invacare MatrX Elite E2 inkl. Halterung, Rückenhöhe 310 mm				725,00																																																																										
CER0456	Invacare MatrX Elite E2 inkl. Halterung, Rückenhöhe 360 mm				725,00																																																																										
CER0461	Invacare MatrX Elite E2 inkl. Halterung, Rückenhöhe 410 mm				725,00																																																																										
CER0462	Invacare MatrX Elite E2 inkl. Halterung, Rückenhöhe 460 mm				725,00																																																																										
CER0457	Invacare MatrX Elite E2 inkl. Halterung, Rückenhöhe 510 mm				725,00																																																																										
CER0458	Invacare MatrX Elite E2 Deep inkl. Halterung, Rückenhöhe 160 mm				877,00																																																																										
CER0459	Invacare MatrX Elite E2 Deep inkl. Halterung, Rückenhöhe 210 mm				877,00																																																																										
CER0466	Invacare MatrX Elite E2 Deep inkl. Halterung, Rückenhöhe 260 mm				877,00																																																																										
CER0467	Invacare MatrX Elite E2 Deep inkl. Halterung, Rückenhöhe 310 mm				877,00																																																																										
CER0468	Invacare MatrX Elite E2 Deep inkl. Halterung, Rückenhöhe 360 mm				877,00																																																																										
CER0463	Invacare MatrX Elite E2 Deep inkl. Halterung, Rückenhöhe 410 mm				877,00																																																																										
CER0464	Invacare MatrX Elite E2 Deep inkl. Halterung, Rückenhöhe 460 mm				877,00																																																																										
CER0469	Invacare MatrX Elite E2 Deep inkl. Halterung, Rückenhöhe 510 mm				877,00																																																																										
RÜCKENBREITE INVACARE MATRX RÜCKEN (bitte Konfigurationstabelle beachten)																																																																															
CER0482	360 mm (empfohlen für eine Brustkorbbreite von 265 mm)				○																																																																										
CER0483	380 mm (empfohlen für eine Brustkorbbreite von 290 mm)				○																																																																										
CER0484	410 mm (empfohlen für eine Brustkorbbreite von 315 mm)				○																																																																										
CER0485	430 mm (empfohlen für eine Brustkorbbreite von 340 mm)				○																																																																										
CER0486	460 mm (empfohlen für eine Brustkorbbreite von 370 mm)				○																																																																										
CER0487	480 mm (empfohlen für eine Brustkorbbreite von 390 mm)				○																																																																										
CER0488	510 mm (empfohlen für eine Brustkorbbreite von 420 mm)				○																																																																										
	<table border="1"> <thead> <tr> <th colspan="2"></th> <th colspan="6">Sitzbreite in mm</th> </tr> <tr> <th colspan="2"></th> <th>mm</th> <th>380</th> <th>405</th> <th>430</th> <th>455</th> <th>480</th> <th>505</th> </tr> </thead> <tbody> <tr> <th rowspan="7">Invacare MatrX Rückenbreite</th> <th>360</th> <td>✓</td> <td>✗</td> <td>✗</td> <td>✗</td> <td>✗</td> <td>✗</td> <td>✗</td> </tr> <tr> <th>380</th> <td>✓</td> <td>✓</td> <td>✗</td> <td>✗</td> <td>✗</td> <td>✗</td> <td>✗</td> </tr> <tr> <th>410</th> <td>✓</td> <td>✓</td> <td>✓</td> <td>✗</td> <td>✗</td> <td>✗</td> <td>✗</td> </tr> <tr> <th>430</th> <td>✗</td> <td>✓</td> <td>✓</td> <td>✓</td> <td>✗</td> <td>✗</td> <td>✗</td> </tr> <tr> <th>460</th> <td>✗</td> <td>✗</td> <td>✓</td> <td>✓</td> <td>✓</td> <td>✓</td> <td>✗</td> </tr> <tr> <th>480</th> <td>✗</td> <td>✗</td> <td>✗</td> <td>✓</td> <td>✓</td> <td>✓</td> <td>✓</td> </tr> <tr> <th>510</th> <td>✗</td> <td>✗</td> <td>✗</td> <td>✗</td> <td>✓</td> <td>✓</td> <td>✓</td> </tr> </tbody> </table>			Sitzbreite in mm								mm	380	405	430	455	480	505	Invacare MatrX Rückenbreite	360	✓	✗	✗	✗	✗	✗	✗	380	✓	✓	✗	✗	✗	✗	✗	410	✓	✓	✓	✗	✗	✗	✗	430	✗	✓	✓	✓	✗	✗	✗	460	✗	✗	✓	✓	✓	✓	✗	480	✗	✗	✗	✓	✓	✓	✓	510	✗	✗	✗	✗	✓	✓	✓				
		Sitzbreite in mm																																																																													
		mm	380	405	430	455	480	505																																																																							
Invacare MatrX Rückenbreite	360	✓	✗	✗	✗	✗	✗	✗																																																																							
	380	✓	✓	✗	✗	✗	✗	✗																																																																							
	410	✓	✓	✓	✗	✗	✗	✗																																																																							
	430	✗	✓	✓	✓	✗	✗	✗																																																																							
	460	✗	✗	✓	✓	✓	✓	✗																																																																							
	480	✗	✗	✗	✓	✓	✓	✓																																																																							
	510	✗	✗	✗	✗	✓	✓	✓																																																																							
RÜCKENPOLSTERUNG																																																																															
CER0478	Rückenbespannung anpassbar, 3+1 Klettbänder, Bi-Material-Überwurf, inkl. Rückentasche (inkl. CER0940 Rückenstrebe)				111,00																																																																										
CER0479	Rückenbespannung anpassbar, 3+1 Klettbänder, Standard-Überwurf (inkl. CER0940 Rückenstrebe)				○																																																																										
CER0480	Rückenbespannung anpassbar, 7+1 Klettbänder, Standard-Überwurf (inkl. CER0940 Rückenstrebe)				◆																																																																										
CER0481	Rückenbespannung anpassbar, 7+1 Klettbänder, Bi-Material-Überwurf, inkl. Rückentasche (inkl. CER0940 Rückenstrebe)				173,00																																																																										
BEINSTÜTZEN / FUSSPLATTEN																																																																															
BEINSTÜTZENOBERTEILE RECHTS																																																																															
CER0510	80° Beinstützenoberteil rechts				◆																																																																										
CER0511	90° Beinstützenoberteil rechts, nur in Schwarz erhältlich (nur mit 5" x 1" Vorderrad), (NC: Fußplatte hochklappbar, Höhenadapter für kurze UL)				○																																																																										
CER0520	Winkeleinstellbares Beinstützenoberteil 0°-75° rechts (NC: Einteiliges Fußbrett, einstellbares Wadenband, verlängertes Einschubrohr für Fußplatte, Höhenadapter für kurze UL)				106,00																																																																										
BEINSTÜTZENOBERTEILE LINKS																																																																															
CER0560	80° Beinstützenoberteil links				◆																																																																										
CER0561	90° Beinstützenoberteil links, nur in Schwarz erhältlich (nur mit 5" x 1" Vorderrad), (NC: Fußplatte hochklappbar, Höhenadapter für kurze UL)				○																																																																										



0480












0510/0560

0511/0561

0520/0570

CER0570	Winkeleinstellbares Beinstützenoberenteil 0°-75° links (NC: Einteiliges Fußbrett, einstellbares Wadenband, verlängertes Einschubrohr für Fußplatte, Höhenadapter für kurze UL)		106,00	
FUSSPLATTEN RECHTS				
CER0600	Fußplatte hochklappbar rechts		◆	
CER0610	Fußplatte hochklappbar, tiefen- u. winkelverstellbar rechts		○	
EINTEILIGES FUSSBRETT				
CER0611	Einteiliges Fußbrett nach rechts hochklappbar, tiefen- u. winkelverstellbar (NC: verlängertes Einschubrohr für Fußplatte, Höhenadapter für kurze UL)		195,00	
FUSSPLATTEN LINKS				
CER0620	Fußplatte hochklappbar links		◆	
CER0630	Fußplatte hochklappbar, tiefen- u. winkelverstellbar links		○	
ARMLEHNEN / SEITENTEILE				
ARMLEHNE NR. 1, Paar, (abnehmbar, höheneinstellbar 200 - 280 mm, inkl. Verriegelungsmechanismus, gepolstert)				
CER0640/0740	Desk (NC: Radspritzschutz)		○	
CER0650/0750	Lang (NC: Radspritzschutz)		○	
ARMLEHNEN NR. 2, Paar, (abnehmbar, abschwenkbar 240 mm, gepolstert)				
CER0660/0760	Desk (NC: Radspritzschutz)		○	
CER0670/0770	Lang (NC: Radspritzschutz)		○	
ARMLEHNEN NR. 3, Paar, (abnehmbar, höhenverstellbar und abschwenkbar, 170 - 295 mm, gepolstert)				
CER0680/0780	Desk (NC: Radspritzschutz)		212,00	
CER0690/0790	Lang (NC: Radspritzschutz)		212,00	
RADSPRITZSCHUTZ				
CER1737/1837	Abnehmbarer Radspritzschutz in Carbon-Optik (höheneinstellbar von 155 - 220 mm) (NC: 22" Hinterräder, Radstandsverlängerung für Amputierte)		◆	
ARMLEHNENROHRE				
CER0739/0939	Abschwenkbar, gepolstert (NC: Radspritzschutz, 22" Hinterräder, Radstandsverlängerung für Amputierte, Stockhalter)		245,00	
POSITIONIERUNGSOPTIONEN				
INVACARE SITZKISSEN (bitte geben Sie bei Wahl eines der nachfolgenden Sitzkissen im nächsten Schritt die gewünschte Sitztiefe des Kissens an)				
CER0849	Standard-Sitzkissen 50 mm		◆	
CER0869	Invacare® Matrix® Flo-tech® Lite Sitzkissen, Höhe 78 mm (NC: Sitztiefe 500 mm)		139,00	
CER0871	Invacare® Matrix® Flo-tech® Contour Visco Sitzkissen, Höhe 120 mm (NC Sitztiefe 500 mm)		349,00	
CER0876	Invacare® Matrix® Libra Sitzkissen, Höhe 83 mm		698,00	
SITZTIEFE FÜR INVACARE SITZKISSEN				
CER0878	Sitztiefe 400 mm		○	
CER0879	Sitztiefe 450 mm		○	
CER0883	Sitztiefe 500 mm		○	
WEITERE POSITIONIERUNGSMÖGLICHKEITEN				
CER0930	Einstellbares Wadenband		20,00	
CER0935	Verlängertes Einschubrohr für Fußplatte, + 105 mm (UL: 450 - 530 mm)		25,00	
CER0936	Höhenadapter für kurze Unterschenkelängen, Paar, ermöglicht UL 230 - 430 mm. Auslieferung mit Standard-Fußplatte		71,00	
CER0955	Ohne Verriegelungskit für Armlehne Nr. 1		○	
Spezielle weitere Sitzkissen zur optimalen Positionierung und Dekubitusprophylaxe finden Sie im Invacare Gesamtkatalog für Händler.				
RAHMENFARBEN (90°-Beinstützenoberteile sind nur in Schwarz erhältlich)				
CER0961	Schiefergrau		○	
CER0964	Perlweiß		○	
CER0965	Grün-Metallic		○	
CER0966	Schwarz-Matt		○	
CER0974	Marineblau		○	

CER0976	Violett			○		
CER0969	Rot-Matt			○		
CER0972	Türkis-Blau			○		
CER0980	Schwarz-Metallic			◆		
VORDERRADAUFNAHME						
CER0996	Leichtgewicht			◆		
VORDERRÄDER						
CERI005	8" x 1 ¼" Luftbereifung, Schwarz			○		
CERI010	8" x 1 ¼" pannensicher, Schwarz			○		
CERI030	8" x 2" pannensicher, Schwarz			○		
CERI035	6" x 1 ¼" pannensicher mittelhart, Schwarz			○		
CERI050	6" x 1 ¼" pannensicher, Schwarz			◆		
CERI054	5" x 1" pannensicher, Schwarz			○		
CERI056	5 ½" x 1 ¾" pannensicher mittelhart, Schwarz			○		
HINTERRÄDER						
HINTERRADGRÖSSE						
CERI066	22" (NC: Schwalbe Marathon Plus Bereifung, Edelstahlgreifreifen)			○		
CERI068	24"			◆		
HINTERRADAUSFÜHRUNG						
CERI071	Standard (schwarze Nabe, farblose Felge, verzinkte Speichen), (NC: aktive und sehr aktive Hinterradposition)			◆		
CERI072	Verstärkt (farblose Nabe, eloxierte farblose Felge, Edelstahl-Speichen), (NC: aktive und sehr aktive Hinterradposition)			153,00		
CERI073	Hinterrad für Trommelbremse (farblose Nabe, eloxierte farblose Felge, Edelstahl-Speichen), (nur mit Standard-Hinterradposition)			○		
CERI076	Leichtgewicht (schwarze Nabe und Felge, 24 schwarze Radialspeichen), (NC: Radstandsverlängerung, Luftpumpe mit Halter, Hand- und Speichenschutz)			153,00		
HINTERRADBEBEIFUNG						
CERI082	1.3/8" pannensichere Bereifung, Schwarz			◆		
CERI084	1.3/8" Luftbereifung mit Profil, Schwarz			○		
CERI088	1" Luftbereifung Leichtlauf, Schwarz			○		
CERI092	1" Maxxis Alpha Protect Bereifung, nur für Hinterrad Leichtgewicht			○		
GREIFREIFEN						
CERI140	Aluminium eloxiert			◆		
CERI151	Edelstahlgreifreifen			50,00		
HINTERACHSE						
CERI180	Steckachse			◆		
RADSTAND						
CERI181	Sehr aktive Hinterradposition, 75 mm vor den Rückenrohren			○		
CERI182	Aktive Hinterradposition, 50 mm vor den Rückenrohren			○		
CERI183	Standard Hinterradposition, 25 mm vor den Rückenrohren			◆		
CERI201	Radstandsverlängerung für Amputierte, 75 mm hinter den Rückenrohren (bis 85 mm; Einstellung ab Werk), nur mit Druckbremse, (NC: 3° Radsturz)			28,00		
RADSTURZ						
CERI211	0° Radsturz			◆		
CERI212	3° Radsturz (Aktiv) (NC: Trommelbremse)			○		
EXTRAS						
CERI260	Hand- und Speichenschutz, Schwarz, für 24"-Hinterräder			121,00		
CERI261	Hand- und Speichenschutz, Klar, für 22" Hinterräder			121,00		
BREMSEN						
CERI270	Druckbremse			◆	 1270	
CERI275	Ziehbremse			26,00		
CERI280	Trommelbremse, Bedienung für Begleitperson (inkl. Druckbremse)			225,00		

ZUBEHÖR				
CERI360	Beckengurt mit Klippverschluss		28,00	
CERI370	Anti-Kippräder (Paar) (NC: Ankipphilfe)		85,00	  
CERI375	Anti-Kippräder inkl. Ankipphilfe (Paar)		102,00	
CERI380	Passive Beleuchtung		◆	  
CERI390	Bremshebelverlängerung, Paar		28,00	
CERI430	Stockhalter		20,00	
CERI440	Ankipphilfe rechts		20,00	
CERI441	Ankipphilfe links		20,00	
SERVICEPAUSCHALE				
1607806	Servicepauschale Erprobungsbegleitung durch Invacare-Mitarbeiter (nicht rabattfähig)		150,00	
	Summe			